
















**OBJETIVO**

Establecer el estándar de seguridad de las medidas de prevención tomadas por el Concesionario para evitar el contagio de COVID-19.

**PROCEDIMIENTO SEGURO**

- \* Mantener las áreas donde se ubique el stock de elementos de desinfección debidamente identificadas (cuando aplique).
- \* Se deben tener debidamente rotulados los envases y disponibles las hojas de seguridad de los productos químicos.
- \* Se debe usar guantes, gafas de seguridad contra salpicaduras y protección respiratoria facial.

**ASEO Y DESINFECCIÓN DE INSTALACIONES**

		
Realizar aseo general al iniciar y finalizar la jornada.	Retirar el polvo o cualquier tipo de impureza con una compresa humedecida con agua o desinfectante	Procurar no levantar nubes de polvo puesto que el virus puede levantarse de superficies contaminadas
		
Desinfectar las áreas mínimo cada tres horas. Una vez realizada la desinfección del piso, debe secarse trapeando mínimo dos veces.	Si se recurre a la aspersión con desinfectante, se deberá frotar la superficie para garantizar la uniformidad e impregnabilidad	No utilizar cepillos o herramientas que salpiquen.
		
En caso de usar desengrasantes, estos no se deben mezclar desinfectantes. Primero desengrase, enjuague y luego desinfecte	Limpiar y desinfectar desde las partes más altas a las más bajas y por último el piso.	En lo posible, no compartir cosedoras, equipos de cómputo, esferos y demás; los cuales se deben desinfectar junto con los escritorios, sillas, libros, archivadores, impresoras, entre otros
		
Utilizar productos desinfectantes como germizán, hipoclorito, amonio cuaternario, jabón líquido antibacterial y/o detergente en polvo, recipientes dispensadores o rociadores	Las áreas de trabajo contarán con sitios debidamente identificados como áreas de desinfección donde se evidencie el gel y los elementos de EPP	Registrar cada vez que se realice el aseo y la desinfección, en el formato que aplique: F-0925 Limpieza y desinfección instalaciones, F-0930 limpieza y desinfección modulo y basculas y F-0933 limpieza y desinfección de CCO y almacén y mantener registro fotográfico.
		
Las toallas de papel utilizadas para la limpieza se disponen bolsa verde.	La aspersión de las instalaciones, se realiza con bomba manual y un producto desinfectante del piso a una altura de 30 cm de la pared.	Una vez terminado el proceso lavar las manos con agua y jabón y/o desinfectar con gel antibacterial.

**PRIMEROS AUXILIOS**

- \* En caso de contacto con los ojos lavar con abundante agua durante 15 minutos.
- \* En caso de ingestión tomar agua, no provocar vómito.
- \* En los casos anteriores consulte al médico.
- \* Informa lo más pronto posible al jefe inmediato y/o al personal del área de seguridad y salud en el trabajo SST.



VERSIÓN	CONTROL DE CAMBIOS	FECHA
3	Se incluyen los primeros auxilios	jun-20
2	Se incluyen todos los formatos empleados para limpieza y desinfección y se aumentan las medidas de control.	jun-20
1	Elaboración del documento	abr-20