

**CONCESIÓN VIAL DE LOS LLANOS
S.A.S
INFORME A LOS ESTADOS
FINANCIEROS AL 31 DICIEMBRE
DE 2017 -2016**



**CONSULTING
& ACCOUNTING**

Bogotá D.C. - 2018




CONCESION VIAL DE LOS LLANOS SAS


ESTADO DE SITUACIÓN FINANCIERA SEPARADO

Por los años que terminaron al 31 de diciembre de 2017 y 2016
(Expresado en miles de pesos colombianos)

	Nota	2017	2016	Nota	2017	2016
ACTIVO CORRIENTE						
Efectivo y Equivalentes de Efectivo	<u>7</u>	137.449	139.138			
Activos por impuestos corrientes	<u>11</u>	56.890	21.374	<u>11</u>	21.066	52.888
Otros activos no financieros	<u>8</u>	-	1.859	<u>13</u>	553.240	526.307
TOTAL ACTIVO CORRIENTE		194.339	162.371		574.306	579.195
ACTIVO NO CORRIENTE						
Inversiones en Subsidiarias	<u>10</u>	184.545.600	183.943.086			
Activos por impuestos diferidos	<u>11</u>	184.103	174.969	<u>11</u>	3.064.812	2.952.706
TOTAL ACTIVO NO CORRIENTE		184.729.703	184.118.055	<u>13</u>	-	173.259.989
TOTAL ACTIVOS		379.069.042	346.491.426		4.090.055	176.794.280
PASIVO CORRIENTE						
Pasivos por impuestos corrientes						
Otros pasivos no financieros						
TOTAL PASIVO CORRIENTE						
PASIVO NO CORRIENTE						
Cuentas por pagar comerciales y otras cuentas por pagar	<u>12</u>			<u>12</u>	1.025.243	581.585
Pasivos por impuestos diferidos						
Otros pasivos no financieros						
TOTAL PASIVO NO CORRIENTE						
TOTAL PASIVO Y PATRIMONIO		184.924.042	184.280.426		184.924.042	184.280.426
PATRIMONIO DE LOS ACCIONISTAS						
Capital social					5.000.000	5.000.000
Deuda Subordinada					173.259.989	-
Resultados del ejercicio					92.741	1.906.951
Reservas					1.906.951	-
TOTAL PATRIMONIO	<u>14</u>			<u>14</u>	180.259.681	6.906.951

Véanse las notas que acompañan a los estados financieros.


 OSCAR ALBERTO ROBAYO VILLAMIL
 Representante Legal
 (Ver certificación adjunta)


 DAGOBERTO CRUZ JOYA
 Contador
 T.P. No. 23.854-T
 (Ver certificación adjunta)


 JENNYFER ELIZALDE
 Revisor Fiscal
 T.P. No. 183.243-T
 Miembro de Consulting & Accounting S.A.
 (Ver informe adjunto)



CONCESION VIAL DE LOS LLANOS SAS


ESTADO DE RESULTADOS SEPARADOS


Por los años que terminaron al 31 de diciembre de 2017 y 2016

(Expresado en miles de pesos colombianos)

	Nota	2017	2016
OPERACIONES CONTINUADAS			
Ingresos de actividades ordinarias	15	602.514	4.845.360
Costos de operación		-	-
GANANCIA BRUTA		602.514	4.845.360
Gastos de administración	16	(433.820)	(632.895)
Otros ingresos	17	93.951	82.129
Otros gastos	17	(18.096)	(108.728)
GANANCIA (PÉRDIDA) POR OPERACIÓN		244.549	4.185.866
Ingresos financieros	18	12.091	18.893
Costos financieros	18	(95)	(767)
INGRESOS Y COSTOS FINANCIEROS, NETO		11.996	18.126
GANANCIA (PÉRDIDA) ANTES DE IMPUESTOS		256.545	4.203.992
Gasto por impuesto a las ganancias	11	(163.804)	(2.297.041)
RESULTADO DEL EJERCICIO		92.741	1.906.951
RESULTADO INTEGRAL TOTAL		92.741	1.906.951

Véanse las notas que acompañan a los estados financieros.


 OSCAR ALBERTO ROBAYO VILLAMIL
 Representante Legal
 (Ver certificación adjunta)


 DAGOBERTO CRUZ JOYA
 Contador
 T.P. No. 23.854 - T
 (Ver certificación adjunta)



 JENNYFER ELIZALDE
 Revisor Fiscal
 T.P. No.183.243 - T
 Miembro de Consulting & Accounting S.A.




CONCESIÓN VIAL DE LOS LLANOS S.A.S.
ESTADO DE CAMBIOS EN EL PATRIMONIO SEPARADO
Por los años que terminaron al 31 de diciembre de 2017 y 2016
 (Expresado en miles de pesos colombianos)

Nota	Capital suscrito y pagado	Deuda Subordinada	Reserva ocasional	Resultado del Ejercicio	Resultados acumulados	Otros Resultados Integrales	Total patrimonio
Saldos al 01 de enero de 2016	5.000.000	-	-	2.987.575	-	-	7.987.575
Cambios en el patrimonio:							
Apropiaciones							
Deuda subordinada							
Distribución de Utilidades				(2.987.575)			(2.987.575)
Otro Resultado Integral				1.906.951			1.906.951
Resultado del Ejercicio							
Otros movimientos							
Saldos al 31 de diciembre de 2016	5.000.000	-	-	1.906.951	-	-	6.906.951
Cambios en el patrimonio:							
Apropiaciones							
Deuda subordinada		173.259.989		(1.906.951)			173.259.989
Constitución de reservas			1.906.951				
Otro Resultado Integral				92.741			92.741
Resultado del Ejercicio							
Otros movimientos							
Saldos al 31 de diciembre de 2017	5.000.000	173.259.989	1.906.951	92.741	-	-	180.259.681

Véanse las notas que acompañan a los estados financieros.


 OSCAR ALBERTO BOBAYO VILLAMIL
 Representante Legal
 (Ver certificación adjunta)


 DAGOBERTO CRUZ JOYA
 Contador
 T.P. No.23.854 - T
 (Ver certificación adjunta)



 JENNYFER ELIZALDE
 Revisor Fiscal
 T.P. No.183.243 - T
 Miembro de Consulting & Accounting S.A.
 (Ver informe adjunto)




CONCESIÓN VIAL DE LOS LLANOS S.A.S.
ESTADO DE FLUJO DE EFECTIVO CONSOLIDADO
 Por los años que terminaron al 31 de diciembre de 2017 y 2016
 (Expresado en miles de pesos colombianos)

	2017	2016
Flujos de efectivo de las actividades de operación:		
Resultado del ejercicio	92.741	1.906.951
Ajustes para conciliar la utilidad neta con el efectivo(usado) provisto por las actividades de operación:		
Gasto del impuesto a las ganancias reconocido en utilidades o pérdidas	102.972	2.223.523
Depreciación Propiedades Planta y Equipo	-	-
Cambios en el capital de trabajo de:		
Inversiones	(602.514)	(63.810.991)
Cuentas comerciales por cobrar y otras cuentas por cobrar	-	-
Activos por impuestos corrientes	(35.516)	-
Otros activos no financieros	1.859	(23.233)
Cuentas por pagar comerciales y otras cuentas por pagar	443.658	364.198
Otros pasivos no financieros	(173.233.057)	62.175.562
Pasivos por impuestos	(31.822)	83.819
Efectivo generado por las actividades de operación	(173.261.679)	2.919.829
Flujos de efectivo de las actividades de inversión:		
Inversiones	-	-
Adquisición de propiedades, planta y equipo	-	-
Adquisición de activos intangibles	-	-
Efectivo neto generado en las actividades de inversión	-	-
Flujos de efectivo de las actividades de financiación:		
Deuda Subordinada	173.259.989	-
Dividendos	-	(2.987.575)
Efectivo neto usado en las actividades de financiación	173.259.989	(2.987.575)
Incremento neto en efectivo y equivalentes de efectivo	(1.690)	(67.746)
Efectivo y equivalentes de efectivo al inicio del periodo	139.138	206.884
Efectivo y equivalentes de efectivo al final del periodo	137.448	139.138

Véanse las notas que acompañan a los estados financieros.


 OSCAR ALBERTO ROBAYO VILLAMIL
 Representante Legal
 (Ver certificación adjunta)


 DAGOBERTO CRUZ JOYA
 Contador
 T.P. No. 23.854 - T
 (Ver certificación adjunta)


 JENNYFER ELIZALDE
 Revisor Fiscal
 T.P. No. 183.243 - T
 Miembro de Consulting & Accounting S.A.
 (Ver informe adjunto)